



# Coloniales

Espacios de estimulación, juego y aprendizaje.

COLEGIOS Y AMPAS

# ¿Qué es Coloniales?

Coloniales son espacio de estimulación, juego y aprendizaje, es un proyecto educativo y creativo que busca recuperar la cultura del juego y la exploración en la infancia, combinando arte, construcción, experimentación y expresión en un entorno seguro y estimulante.

Su propuesta se centra en fomentar la autonomía, la creatividad y el pensamiento propio de los niños y niñas, permitiéndoles aprender a través del juego, la experimentación y la interacción con materiales, tecnologías y espacios.



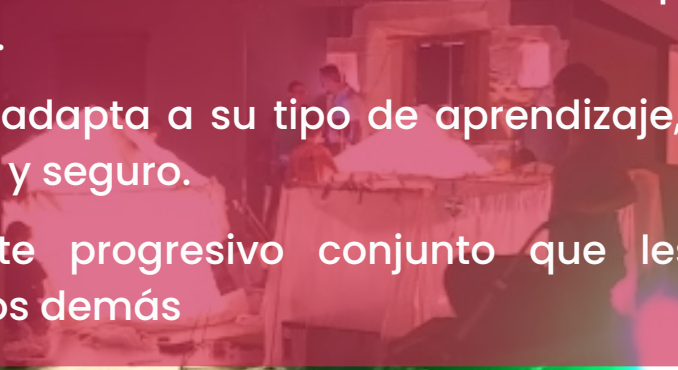
# ¿Como son los espacios?

Son un conjunto de actividades que de manera libre pueden ser exploradas por los participantes.

Son propuestas abiertas, transversales donde lo importante es el proceso artístico.

Con zonas que se adapta a su tipo de aprendizaje, donde se encuentre cómodo y seguro.

Instalación de arte progresivo conjunto que les permita participar junto a los demás







## ¿Dónde estamos?

En nuestro espacio “Entropía” en el Enclave Pronillo o el palacio del Duque de Riva-Herrera.

Visitamos tu cole y transformamos el aula o el patio en un laboratorio de juego y aprendizaje.



# ¿Qué hacemos para coles?

Espacios de estimulación son entornos preparados para niños de 1 a 6 años que favorecen la motricidad libre, la autonomía y la exploración sensorial. A través de instalaciones artísticas para el aprendizaje, escenografías y materiales naturales y reciclados, los niños descubren texturas, luces, sonidos y formas. Inspirados en pedagogías como Pikler, Reggio y el tinkering, abrimos escenarios donde el juego se convierte en aprendizaje y primera construcción simbólica.

Espacios de aprendizaje de 5 a 15 años son laboratorios donde arte, ciencia y juego se encuentran. Los niños no solo participan en actividades ligadas a nuestras celdas de aprendizaje —lógica recíproca, ingeniería inversa, modos de habitar, canica dinámica...— también transforman el espacio, creando su propia instalación artística. Cada propuesta combina exploración, construcción y colaboración, fomentando la autonomía, la creatividad y el trabajo en equipo.

También impartimos campus urbanos, espacios en familia o promovemos el juego en la calle con “Toma la calle” en la que los coles también pueden participar.

Juego sensorial y motricidad libre: exploración de texturas, equilibrio y movimiento.

Instalaciones creativas: propuestas abiertas que despiertan curiosidad y autonomía.

Primeros símbolos: pintura, estampación, construcción sencilla.

Juego no estructurado: materiales simples para inventar mundos.



# Espacios de aprendizaje

Es un espacio diseñado y transformado como si fuera un escenario vivo, donde los niños no solo participan en actividades, sino que también modifican, construyen y reinventan el propio entorno. Es un lugar que combina juego, experimentación y expresión artística, en el que cada elemento invita a explorar, imaginar y crear conexiones con las celdas de aprendizaje o la temática del espacio.





# ¿Cómo son las visitas?

Presentación: introducción lúdica y contextual, de la actividad, el Enclave Pronillo y su historia.

Instalaciones: entornos preparados para explorar con libertad.

Taller: experiencias prácticas, experimentales y exploratoria.

Escenario de aprendizaje: miniactividades, una propuesta de arte progresivo que crece y modifica el espacio con la participación de todos.







# Presentación

Coloniales tiene su sede principal en el Enclave Pronillo, un lugar singular en Santander que alberga nuestro espacio Entropía.

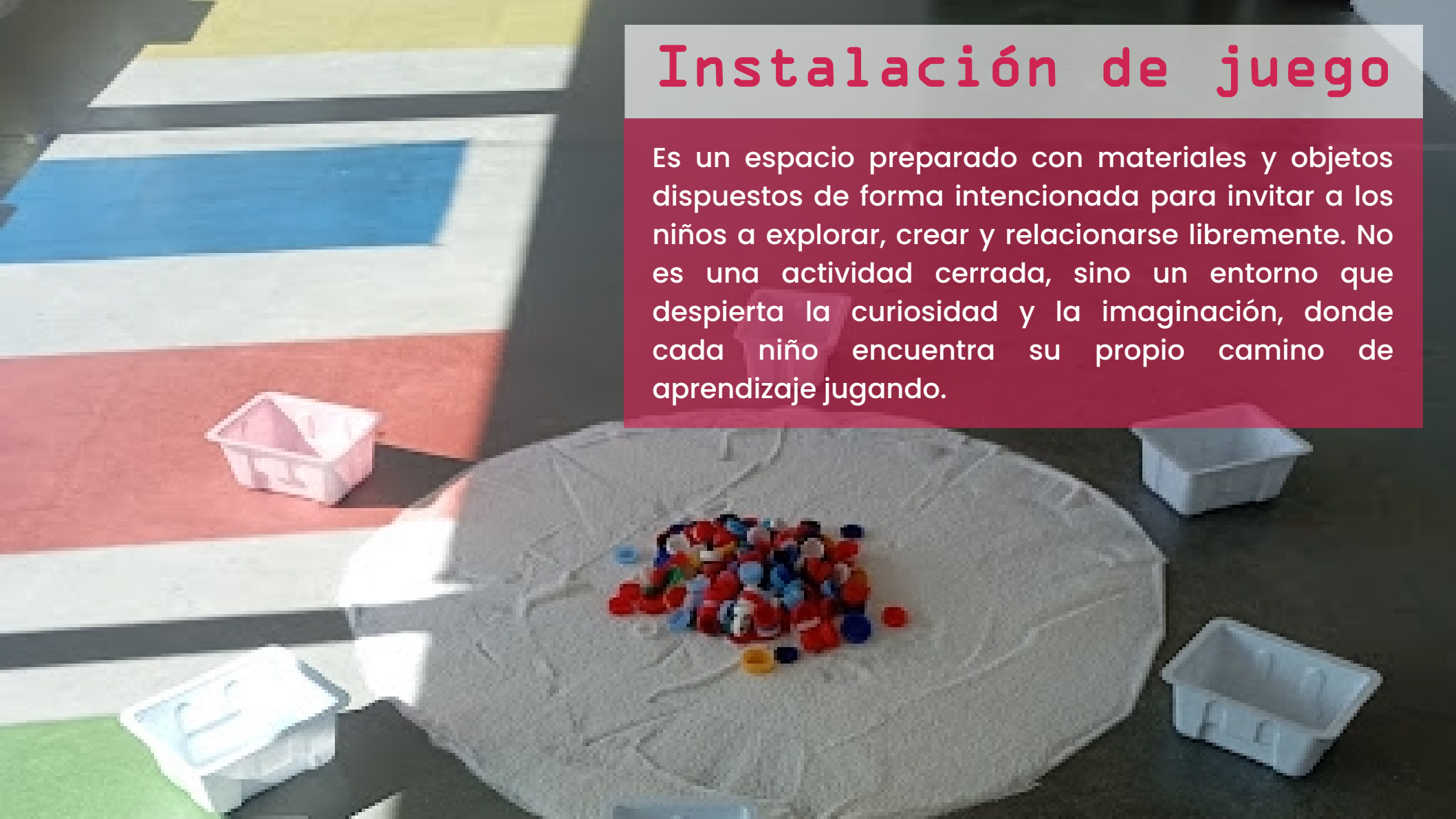
La casa más antigua de la ciudad, que aun conserva su carácter imponente convertida en centro cultural y de emprendimiento. Sede de Santander Creativa y Smart City Santander.

Un espacio que une historia y futuro, acogedor para la infancia y abierto a la ciudad.

Pronillo se convierte en un entorno simbólico y comunitario, donde la cultura, la educación y la creatividad conviven.

# Instalación de juego

Es un espacio preparado con materiales y objetos dispuestos de forma intencionada para invitar a los niños a explorar, crear y relacionarse libremente. No es una actividad cerrada, sino un entorno que despierta la curiosidad y la imaginación, donde cada niño encuentra su propio camino de aprendizaje jugando.





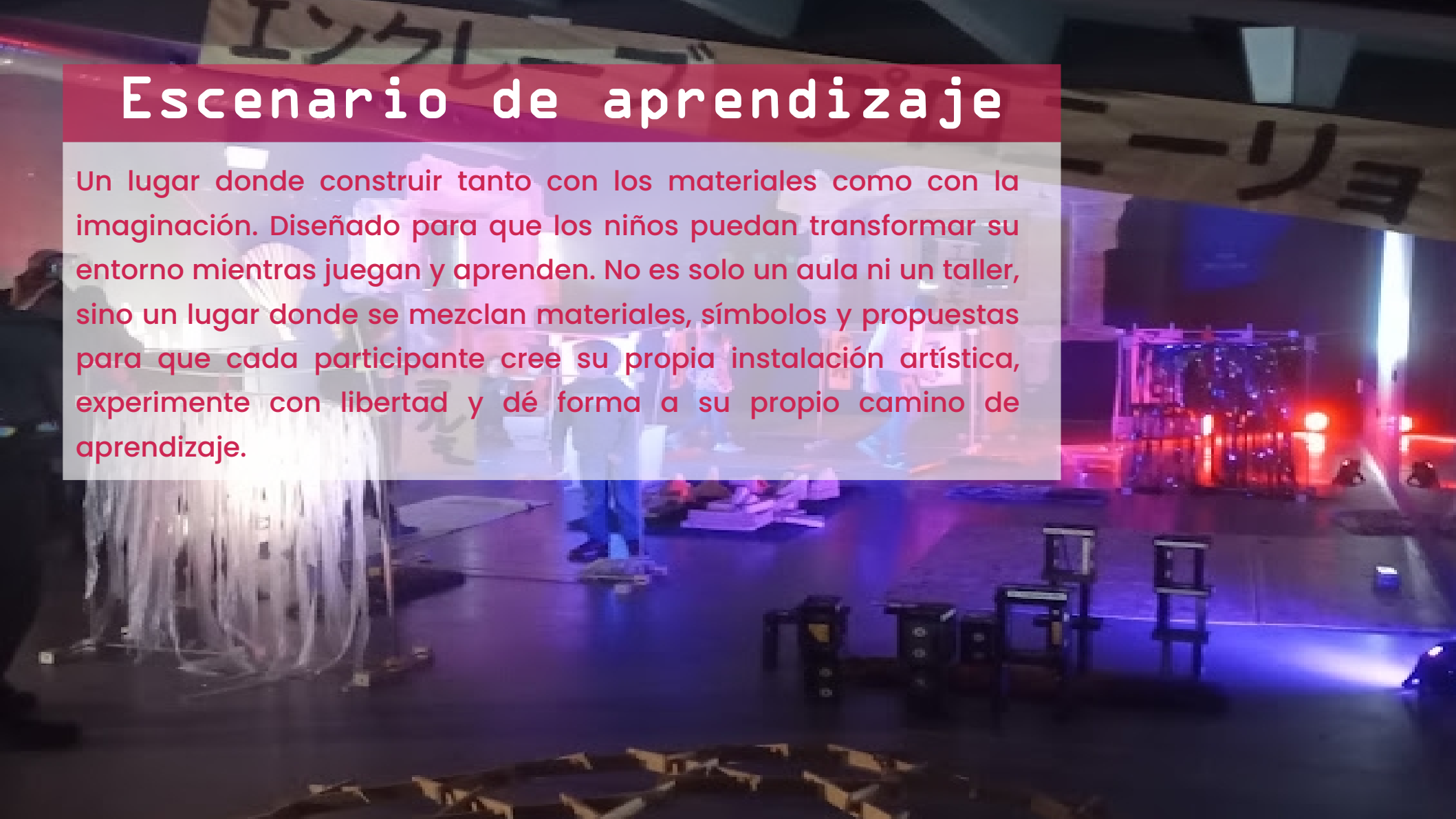
A group of children are working on a craft project at a table. They are using clay to create structures, possibly huts or houses, and are using sticks to support them. There is a roll of red yarn and a piece of green artificial grass on the table. The children are wearing casual clothing, and the background shows a simple indoor setting.

## Aula taller

Conocer y aprender a manejar diferentes materiales y herramientas como si fuéramos auténticos aprendices de artesanos. Donde lo importante no está en el resultado, está en el arte del proceso de aprendizaje.

# Escenario de aprendizaje

Un lugar donde construir tanto con los materiales como con la imaginación. Diseñado para que los niños puedan transformar su entorno mientras juegan y aprenden. No es solo un aula ni un taller, sino un lugar donde se mezclan materiales, símbolos y propuestas para que cada participante cree su propia instalación artística, experimente con libertad y dé forma a su propio camino de aprendizaje.





An aerial photograph of a schoolyard. In the center, a child is sitting inside a structure made of cardboard boxes. To the left, there is a geometric structure made of sticks and string. The yard is covered with green grass, and several black planters with green plants are scattered around. A gravel path runs along the bottom of the frame. A large red semi-transparent box with white text is overlaid on the top left portion of the image.

¿Quieres participar en  
nuestro próximo proyecto?

## Toma la calle (SPG)

Re-imaginar los espacios de juego de la ciudad.

Explorar el potencial del patio escolar de una forma poco convencional. Este proyecto de juego con piezas sueltas invita a la construcción, a la creatividad, a pensar su propio juego, adaptarlo y evolucionar con su aprendizaje.



**Puedes contactarnos en...**  
¿Quieres saber mas de lo que hacemos?

**Coloniales, espacios de estimulación, juego y aprendizaje.**

**Alejandro Lavid Saiz**

**Teléfono: 625039565**

**Correo: [hola@tallerescoloniales.com](mailto:hola@tallerescoloniales.com)**

**Visita nuestra web y síguenos redes sociales**

**[www.tallerescoloniales.com](http://www.tallerescoloniales.com)    [@tallerescoloniales](https://www.instagram.com/tallerescoloniales)**